

SWACE



DYNAMISK FULLHYBRID MED PLATS FÖR ALLT

Njut av livets små ögonblick – även bakom ratten. Komplettera din bekväma livsstil med fullhybridkombin Swace. En rymlig, bekväm och effektiv bil för ditt aktiva vardagsliv. Med mjukt och stabilt grepp blir varje resa ett nöje i sig. Generös rymd och ett bagageutrymme på hela 596 liter gör det lätt att ta med utrustning för planerade och oväntade aktiviteter.



ELEGANS, KOMFORT OCH RYMLIGHET I ETT

Med Swace reser du bekvämt. Kupén är stilren, rymlig och bekväm för alla, såväl i framsätet som baksätet. Den breda instrumentpanelen glider sömlöst in i dörren. I Inclusive-modellen ingår dessutom stämningsbelysning för en behagligare kvällskörning.

Swace är utrustad med högkvalitativ och praktisk teknik som bidrar till en skönare resa. Den läderklädda ratten kan, liksom stolarna i framsätet, värmas upp och i mittkonsolen laddar du smidigt din telefon trådlöst* eller med något av de två USB-uttagen.

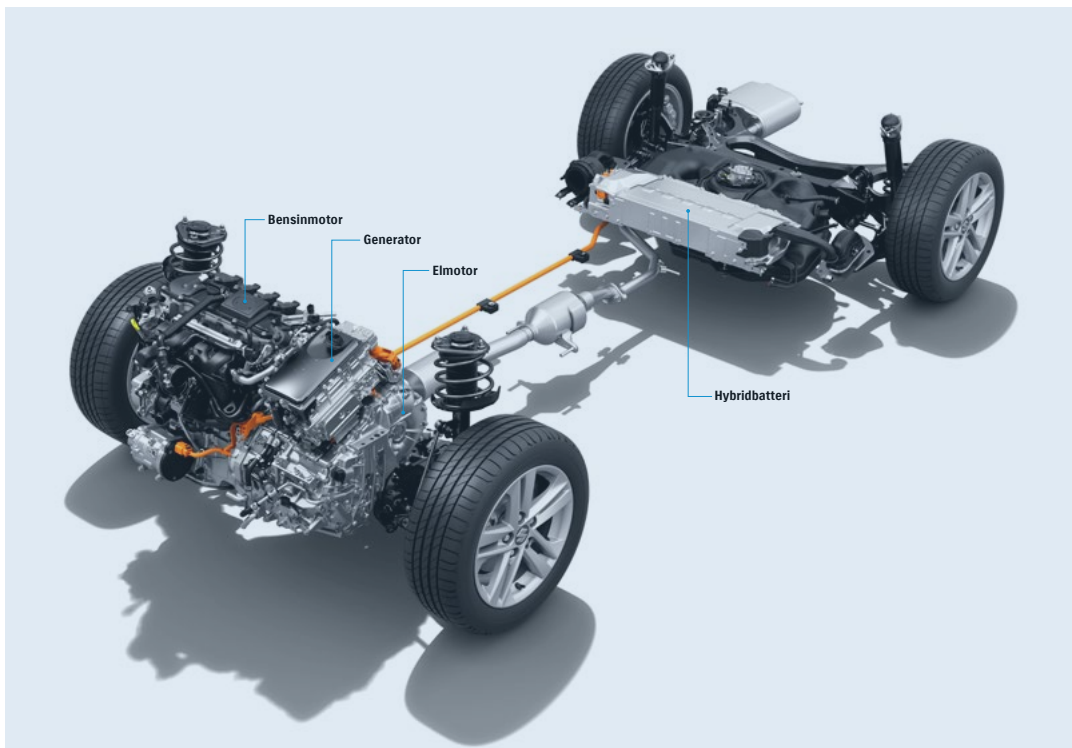
Till infotainmentsystemet i 8 eller 10,5-tums pekskärmen med inbyggt navigationssystem* kopplar du enkelt din smartphone med Android Auto eller trådlös Apple CarPlay. Den helt digitala förardisplayen låter dig välja mellan tre olika teman.

*Endast Inclusive



KÄNN KRAFTEN FRÅN SWACE FULLHYBRIDMOTOR

Swace är en kraftfull fullhybrid som växlar mellan elmotor, bensinmotor och en kombination av dem båda. Förutom mindre utsläpp innebär det att du får en mer kraftfull acceleration för extra körglädje. Dessutom bjuder Swace på 140 hästkrafter. Hybridbatteriet laddar sig själv och kan utöver att hjälpa förbränningsmotorn vid acceleration och höga hastigheter även med EV-läget driva bilen helt på el i kortare sträckor. Med den steglösa CVT-växellådan kör du alltid mjukt.



SJÄLVLADDANDE FULLHYBRID

För att hybridbatteriet ska vara redo att stötta förbränningsmotorn laddar det sig själv under färd. Dels av förbränningsmotorn som driver generatoren, dels av hjulrotation via elmotorn vid inbromsning.

STEGLÖS CVT-VÄXELLÅDA

Tack vare att den steglösa CVT-automatlådan inte har några fasta utväxlingar blir körningen mjuk och behaglig.



EV-MODE

Trycker du på EV-knappen stängs förbränningsmotorn av och du kör enbart på el*. Lämpligt för parkeringshus och bostadsområden.

TRE KÖRLÄGEN

Du kan ändra hur din Swace beter sig beroende på humör eller rådande körförhållande genom att välja körläge.

NORMAL

Det här körläget ger en optimal balans mellan åkkomfort, stabilitet och bränsleekonomi. Det är idealiskt under normala körförhållanden.

ECO

ECO är bränslesnålare genom att gaspådraget sker mer gradvis och klimatanläggningen används mindre. Lämpligt i ryckig stadskörning.

SPORT

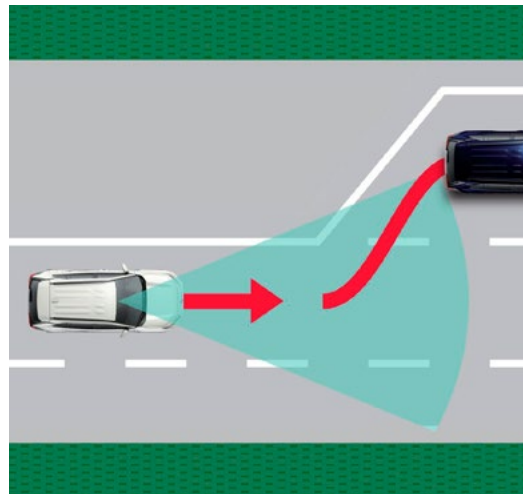
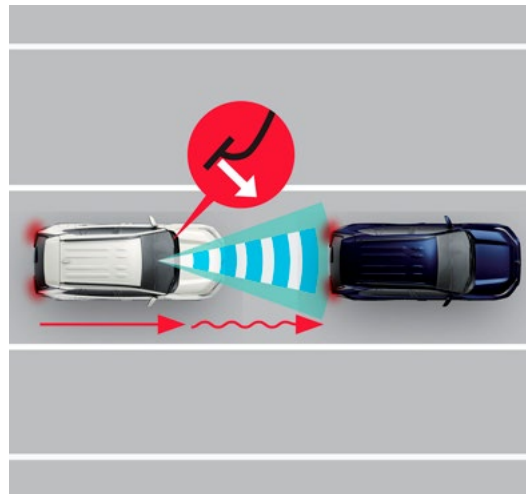
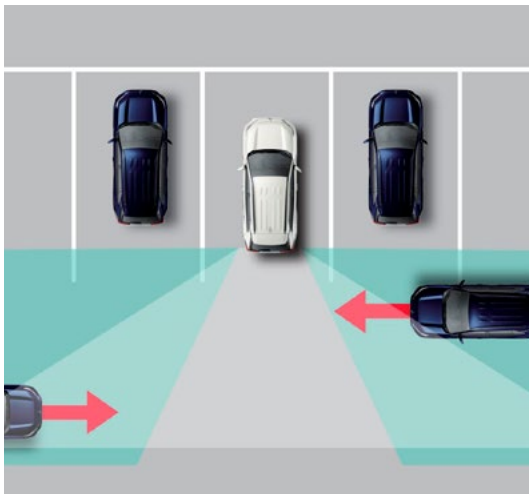
Körläget för tillfällena när du vill ha snabb och kraftfull acceleration. Till exempel för följsammare respons på slingriga vägar.



*EV-lägets tillgänglighet och maximala körsträcka varierar beroende på fordonsförhållanden och batteriets laddningsnivå.

SÄKRARE RESOR MED INTELLIGENTA FUNKTIONER

Med Swace avancerade säkerhetsfunktioner kan du känna dig trygg vart du än kör med dina nära och kära. Bilens körhjälpfunktioner håller intelligent koll på omgivningen för att undvika olyckor med till exempel trötthetsvarnare, döda vinkeln-varnare och adaptiv farthållare. Men även för att underlätta vid parkering med exempelvis backkamera och varning för bakomvarande trafik.



- LANE TRACING ASSIST (LTA)
 1. LANE DEPARTURE ALERT
 2. STEERING ASSIST
 3. VEHICLE SWAY WARNING
 4. LANE CENTERING
 5. EMERGENCY DRIVING STOP SYSTEM
- VÄGMÄRKESASSISTENT (RSA)
- BACKKAMERA
- LED STRÅLKASTARE
- DYNAMIC RADAR CRUISE CONTROL (DRCC)
- DÖDA VINKEL-VARNARE* (BSM)
- SAFE EXIT ASSIST*
- VARNING FÖR BAKOMVARANDE TRAFIK (RCTA)*
- PARKERINGSSENSORER
- PARKING SUPPORT BRAKE (PKSB)
- ELEKTRISK PARKERINGSBROMS
- SAFE EXIT ASSIST (SEA)*
- AUTOMATISKT HELLJUS (AHB)
- ECALL**
- PRE-COLLISION SYSTEM
- INTELLIGENT SPEED ASSISTANCE

*Endast Inclusive **Denna bil omfattas av nedstängning av 2G/3G nätet och stödjer ej 4G/5G vilket kan innebära att eCall-funktionen ej blir tillgänglig eller påverkas. Läs mer på suzukibilar.se

TEKNISK SPECIFIKATION

SWACE		
		1.8 Hybrid
		CVT
MOTOR		
Cylindervolym	cm ³	1 798
Borrning x slag	mm	80.5 x 88.3
Cylindrar / ventiler (antal)		4 / 16
Kompressionsförhållande		13
Maximal effekt	kW	72
	Nm	142
	vid v/min	3 600
Maximal effekt totalt bensen-/elmotor	hk	140
Maximal effekt elmotor	kW	70
	Nm	185
Bränsletillförselsystem		Multipoint Injection
Bränsletyp		95 oktan/el
BRÄNSLEFÖRBRUKNING*		
Blandad körning	l/100 km	4,5-4,6
KOLDIOXIDUTSLÄPP CO ₂ *		
CO ₂ -utsläpp	g/km	102
Energimärkning		
VÄXELLÅDA		
Automat		E-CVT
PRESTANDA		
Tophastighet	km/h	180
Acceleration 0-100 km/h	sek	9,4
CHASSI		
Drivning		Framhjulsdrift
Styrning		Kugghjulstyrning

SWACE		
		1.8 Hybrid
		CVT
CHASSI		
Hjulupphängning fram		McPherson med spiralfjädrar
Hjulupphängning bak		Dubbla länkar med spiralfjädrar
Bromsar fram		Ventilerade skivor
Bromsar bak		Ventilerade skivor
Vändradie, på hjul	m	5,2
Däck		205 / 55R16
MÅTT		
Längd / bredd / höjd (med takrails)	mm	4 655 / 1 790 / 1 460
Hjulbas	mm	2 700
Spårvidd fram / bak	mm	1 530 / 1 530
Markfrigång	mm	135
Bagageutrymme nedfällt ryggstöd (VDA)	l	1 232
Bagageutrymme uppfällt ryggstöd (VDA)	l	596
Bagageutrymme max. volym	l	1 606
Bränsletankens volym	l	43
Antal sittplatser		5
VIKT		
Tjänstevikt	kg	1 400 – 1 420
Maximal totalvikt	kg	1 885
Max släpvningsvikt – obromsat	kg	450
Max släpvningsvikt – bromsat	kg	750
Kultryck	kg	75

STANDARDUTRUSTNING SELECT

SIKT	
Backspegel, inre automatiskt avbländande	•
Dimljus fram och bak	•
Elmanövrerade och uppvärmda ytterbackspeglar, automatiskt infällbara med blinkers	•
LED bakljus	•
LED DRL	•
Mörktonade rutor (bakre sidorutor och bakruta)	•
Regnsensor	•
Strålkastare (manuell inställbar ljushöjd)	•
Strålkastare reflektor LED	•
Uppvärmd bakruta	•
Vindruta, uppvärmningsbar nedre del (de-icer)	•
Vindrutetorkare (2 lägen + variabel intervall och spolare)	•
INSTRUMENTPANEL	
Förardisplay med 7-tums skärm inkl:	
- Bränsleförbrukning	•
- Bränsleräckvidd	•
- Driving Support system	•
- ECO driving guide med ECO score	•
- Energikapacitet	•
- Hastighet (genomsnitt/körning)	•
- Klocka	•
- Tripmätare	•
- Yttertemperatur	•
INTERIÖR	
Armstöd bak med mugghållare (2)	•
Armstöd fram, tyg	•
Bagagerumsgolv höj- och sänkbart samt vändbart	•
Baksätets ryggstöd delbart och fällbart, 60:40-delning	•

UTRUSTNING INCLUSIVE (UTÖVER SELECT)

Eluttag 12V i armstöd fram samt bagageutrymme	•
EV-körläge	•
Framsäten eluppvärmda	•
Framsäten manuellt höj- och sänkbara, samt skjutbara	•
Förarsäte med svankstöd, eljusterbart	•
Fönsterhissar fram/bak elmanövrerade	•
Instrumentpanel läderimitation	•
Insynsskydd bagage	•
Klimatanläggning 2-zons med S-FLOW-läge	•
Körlägen valbara (ECO/NORMAL/SPORT)	•
Lastnät (bagage)	•
Luftuttag för baksätesspassagerarna	•
Mugghållare (2 fram och 2 bak i armstöd)	•
Nackskydd bak (3 st)	•
Pollenfilter	•
Ratt 3-ekrad, läderklädd/eluppvärmd	•
Ratt manuellt justerbar i höjded/längdled	•
Ratt med styrningskontroll för telefon och ljud	•
Solskydd förarsida/passagerare med spegel och belysning	•
Startknapp tändning	•
Svart tygklädsel och tygmattor	•
INFOTAINMENT	
8-tums högupplöst pekskärm för multimedia	•
Android Auto	•
Antenn takmonterad hajfena, i karossens färg	•
Apple CarPlay, trådlös	•
Backkamera med hjälplinjer	•
Bluetooth*	•
DAB radio	•

Högtalare, 6 stycken	•
Radio FM/AM	•
USB uttag (1 st i främre mittkonsol, 1 st i armstöd fram)	•
EXTERIÖR	
Lättmetallfälgar 16", 205/55R16 däck	•
Takrails, silver	•
Ytterbackspeglar i karossens färg	•
SÄKERHET	
ABS, EBD, BAS, VSC och ESP**	•
Automatiskt helljus (AHB)	•
Barnsäkert dörrlås	•
Bältespåminnare fram/bak (ljus och akustisk signal)	•
Centrallås fjärrstyrt	•
DRCC Dynamic radar cruise control (Adaptiv Farthållare)	•
eCall nödsamtal via fordon***	•
Emergency Driving Stop System	•
Hastighetsbegränsare	•
Hill Starting Assist	•
Isofix barnstolsfästen bak	•
Krockkuddar, 7 stycken	•
LTA Intelligent körflsassistans (Lane Tracing Assist)	•
- Filbytesvarnare med riktningssistans	•
Parkeringsbroms elektrisk	•
Passagerarkrockkudden fram urkopplingsbar	•
PCS autobroms (Pre-Collision System)	•
Reparationskit för punktering	•
RSA trafikskyltsigenkänning med hastighetvarning (Road Sign Assist)	•
Säkerhetsbälten fram med bältessträckare och kraftbegränsare	•
TPWS (Tire Pressure Warning System)	•

INCLUSIVE	
Armstöd fram, läderklätt med svart söm	•
Blind Spot Monitor (dödvinkelvarnare)	•
- Safe Exit Assist (varning vid urstigning)	•
Dörrarmstöd klädda i konstläder	•
Dörrpaneler klädda i konstläder	•
Instrumentpanel undre med söm framför växelspak	•
LED belysning, bagagerum	•
Nyckelfritt lås- och tändningssystem, Smart Entry/Start	•
Parkeringsensor, fram och bak	•
RCTA (Rear Crossing Traffic Alert) varnar för bakomvarande trafik	•
Strålkastare projektor Bi-LED (halv/helljus)	•
Stämningsbelysning (blått) i mittkonsol, mugghållare, fram och bakdörrar	•
Trådlös mobiladdare främre (förvaringsfack)	•
10,5-tums högupplöst pekskärm för multimedia	•
- Navigation	•
Förardisplay med 12,3-tums skärm	•

*Bluetooth är ett registrerat varumärke som tillhör Bluetooth SIG, Inc. **ESP® är ett registrerat varumärke som tillhör Daimler AG.

***Denna bil omfattas av nedstängning av 2G/3G nätet och stödjer ej 4G/5G vilket kan innebära att eCall-funktionen ej blir tillgänglig eller påverkas. Läs mer på suzukibilar.se

FÄRGER

S STANDARD

T MOT TILLÄGGSKOSTNAD

SOLID LACK



S Super White solid (040)

METALLIC



T Silver metallic (1L0)

METALLIC



T Black Mica metallic (209)



T Dark Blue Mica metallic (8X8)

PÄRLLACK



T Platinum White pearl metallic (089)

VERSIONER

BENSIN / EL	SELECT	INCLUSIVE
1.8 HEV CVT 140 hk	•	•

LÄTTMETALLFÄLGAR 16"



Select och Inclusive

SUZUKI GARANTERAR

3 års nybilsgaranti/10.000 mil, 3 års vagnskadegaranti,
3 års lackgaranti, 3 års Suzuki Assistans, 12 års garanti
mot genomrostning, 5 års hybridgaranti

Samtliga Suzuki-modeller som visas i denna broschyr kan vara extrautrustade. Modellerna som visas kan även avvika från det verkliga utförandet. Färgerna kan avvika från de verkliga till följd av tryckprocessen. Louwman Sverige AB – Suzuki Sverige förbehåller sig dessutom rätten att när som helst genomföra förändringar i konstruktion och utförande hos våra produkter utan att detta innebär att tidigare levererade produkter förändras i enlighet med detta. Trots att denna broschyr har producerats med största möjliga noggrannhet, kan inga garantier lämnas för att eventuella felaktigheter, oavsett typ, inte förekommer. För detaljerad information gällande garantier och service vänligen besök suzukibilar.se

Importör: Louwman Sverige AB – Suzuki Sverige – Tel: +46 8 517 323 00 www.suzukibilar.se

©2024 Louwman Sverige AB – Suzuki Sverige. Återgivning och/eller publicering av hela eller delar av materialet, oavsett form, är endast tillåten med skriftligt godkännande från Louwman Sverige AB – Suzuki Sverige. Webbversion december 2024.